




FINANCIERA JURISCOOP S.A. COMPANIA DE FINANCIAMIENTO
ESTADO CONDENSADO DE SITUACIÓN FINANCIERA
Expresado en Miles de Pesos Colombianos (MCOP\$)

	Nota	30 DE SEPTIEMBRE 2017	31 DE DICIEMBRE 2016
Activos			
Efectivo y equivalentes al efectivo	6	62.120.525	64.026.985
Inversiones	7	55.465.247	53.281.020
Cartera de crédito, neta	8	582.923.126	588.383.950
Cuentas comerciales por cobrar y otras cuentas por cobrar, neto		7.068.145	7.004.292
Activos por impuestos corrientes	9	1.906.629	5.570.968
Activos no corrientes mantenidos para la venta		1.742.908	1.742.908
Propiedades y equipo		3.397.483	3.600.726
Activos intangibles		467.765	69.760
Activos por impuestos diferidos		6.841.656	5.955.797
Otros activos no financieros		1.653.611	2.822.665
Total de activos		723.587.095	732.459.071
Patrimonio y pasivos			
Pasivos			
Depósitos y exigibilidades	10	532.082.466	487.781.038
Creditos de bancos y otras obligaciones financieras	11	74.730.066	111.370.679
Provisiones por beneficios a los empleados		1.986.672	1.728.369
Otras provisiones		42.131	0
Cuentas comerciales por pagar y otras cuentas por pagar	12	11.080.891	15.928.865
Total pasivos		619.922.226	616.808.951
Patrimonio			
Capital suscrito y pagado		128.123.000	128.032.000
Reservas		970.671	970.671
Utilidades no apropiadas			
Resultado del ejercicio		(12.088.442)	(13.682.104)
Adopción por primera vez a NCIF	21	329.553	329.553
Resultado retenidos de ejercicios anteriores		(13.682.104)	0
Otros resultados integrales	21	12.191	0
Patrimonio	13	103.664.869	115.650.120
Total pasivos y patrimonio de los accionistas		723.587.095	732.459.071


Las notas adjuntas son parte integral de los Estados Financieros Condensados


 LUIS ALFONSO VERA OSORIO Representante legal	 ENRIQUE ALBERTO ROJAS WIESNER Contador Público T.P. 34379-T	 MÓNICA JANETH GARCÉS AHUMADA Revisor Fiscal T.P. 87520 - T Miembro de KPMG S.A.S. (Véase mi informe del 14 de noviembre de 2017)
---	---	---


FINANCIERA JURISCOOP S.A. COMPAÑÍA DE FINANCIAMIENTO
ESTADOS CONDENSADOS DE RESULTADOD INTEGRALES
 Expresado en Miles de Pesos Colombianos (MCOP\$)

	Nota	01 de enero al 30 septiembre 2017	01 de enero al 30 de septiembre 2016	01 de julio al 30 septiembre 2017	01 de julio al 30 de septiembre 2016
Ingresos de actividades ordinarias	14	82.740.425	81.680.232	27.368.631	26.912.402
Otros ingresos		0	77.947	0	0
Gastos de actividades ordinarias	15	29.534.821	28.616.958	9.753.789	10.466.421
Costos financieros	19	7.284.562	7.247.901	1.998.956	2.465.380
Gastos por provisiones de cartera de créditos, neta	16	17.544.094	23.959.106	10.305.014	9.751.942
Gastos por beneficios a los empleados	17	13.659.290	12.522.629	4.350.464	4.113.459
Gasto por depreciación y amortización		738.646	1.127.111	267.810	206.193
Otros gastos	18	25.816.835	22.091.910	9.477.672	7.438.359
Pérdida antes de impuestos		(11.837.823)	(13.807.436)	(8.785.074)	(7.529.352)
Impuesto a las ganancias	20	250.619	1.082.432	214.179	534.263
Pérdida		(12.088.442)	(14.889.868)	(8.999.253)	(8.063.615)
Otro resultado integral					
Se reclasificarán posteriormente al resultado del período, cuando se cumplan ciertas condiciones específicas					
Ganancias de inversiones en instrumentos de patrimonio		13.545	0	13.545	0
Impuesto a las ganancias relativos a inversiones en instrumentos de patrimonio de otro resultado integral		(1.355)	0	(1.355)	0
Otro resultado integral	21	12.191	0	12.191	0
Resultado integral total		(12.076.251)	(14.889.868)	(8.987.062)	(8.063.615)

Las notas adjuntas son parte integral de los Estados Financieros Condensados


 LUIS ALFONSO VERA OSORIO
 Representante legal


 ENRIQUE ALBERTO ROJAS WIESNER
 Contador Público
 T.P. 34379


 MÓNICA JANETH GARCÉS AHUMADA
 Revisor Fiscal
 T.P. 87520 - T
 Miembro de KPMG S.A.S.
 (Véase mi informe del 14 de noviembre de 2017)